

Dal nostro sito www.sew-eurodrive.it fare il log-in se già registrati

The screenshot shows the SEW Eurodrive website interface. At the top left is the SEW Eurodrive logo with the tagline "Driving the world". To its right are navigation links for "Prodotti", "Support", and "Carriere". A search bar is located at the top right with the placeholder text "Inserire il criterio di ricerca o la designazione di". A language dropdown menu is set to "italiano". A "Log in" button is highlighted with a yellow box. Below it, a login form is displayed with the following fields and options:

- Log in** (form title)
- Indirizzo di posta elettronica**: Input field with placeholder "Il vostro indirizzo di posta elettronica"
- Password**: Input field with placeholder "La vostra password"
- Resta collegato
- Log in** (button)
- [Dimenticata la password?](#)
- [Registrati](#)

The background features a large banner with the text "People make the difference!" and "ATTRACTIVE EMPLOYER" in large, bold letters. A red "Scopri di più" button is visible on the banner. At the bottom of the page, there are sections for "CHI SIAMO", "FIERE & EVENTI" (with sub-links for "Nazionali" and "Internazionali"), and "QUICKLINKS" (with a link to "Visita il nostro BLOG!").

Per registrarsi è necessario un indirizzo e-mail valido (saranno richiesti dati personali come nome, cognome, telefono e dati organizzativi quali funzione, reparto, mansione)

La registrazione abilita ad un pacchetto di autorizzazioni base, in seguito è possibile richiedere autorizzazioni aggiuntive. **Per poter scaricare i DDT occorre richiedere l'autorizzazione per «Panoramica dell'operazione (Ordini)»**

Cliccare su **Online Support** e successivamente su «Panoramica dell'Online support»

The screenshot shows the SEW Eurodrive website interface. At the top, there is a navigation bar with the company logo, language selection (IT, italiano), a user profile dropdown (Nome Cognome), a search bar, and menu items: Prodotti, Soluzioni, Servizi, Settori, Online Support, and Carriere. A yellow arrow points to the 'Online Support' menu item. Below the navigation bar, a modal window titled 'Online Support' is displayed. Inside this modal, there is a red button labeled 'Panoramica dell'Online Support' which is highlighted with a yellow rectangular box. Below the button, there are several dark grey buttons with white text and right-pointing arrows, representing different service categories: 'Ingegnerizzazione e Selezione', 'Offerte e Ordini', 'Fornitura e Flusso del Materiale', 'Messa in Servizio e Manutenzione', 'Dati e Documentazione', 'Impostazioni personalizzate', and 'Argomenti correlati'. Below these buttons, there is a list of services with red arrow icons: 'Strumenti per l'efficienza energetica', 'Configuratore Sicurezza Funzionale', 'Offerte', 'Ordini', and 'Controlla e attiva le licenze del software'. On the right side of the modal, there is a vertical red sidebar with icons for a phone, a document, and a shopping cart.

Cliccare su «Seleziona parti di ricambio»

Processi

Personalizzare la visualizzazione 



Ingegnerizzazione e Selezione

- > Configuratore prodotto
-  Variant Management
- > Seleziona prodotto sostitutivo
- > Strumenti per l'efficienza energetica
- > Configuratore Sicurezza Funzionale



Offerte e Ordini

- > Richiedere offerta o emettere ordine
- > Storico transazioni
- > Modelli
- > Offerte
- > Ordini




Fornitura e Flusso del Materiale

- > Stato ordine



Messa in Servizio e Manutenzione

- > Seleziona parti di ricambio
- > Gestione anomalie
-  CDM® Database
- > Controlla e attiva le licenze del software

Si apre la seguente schermata, inserire il numero di matricola del motoriduttore e premere su « Ricerca »






Seleziona pezzi di ricambio o prodotto sostitutivo

Per quale prodotto cerca un pezzo di ricambio?



Ricerca

La tua ultima ricerca

-  40.7782672101.0001.19
-  01.3366536101.0007.01
-  95.0403102.07.01
-  01.7429009201.0001x17
-  01.7429009201.0001X17



Puoi cercare con questi criteri:

- Numero di matricola
- Lista dei ricambi (ad es.. N. 012511196 oppure R67A)
- Descrizione SEW (ad. es. Cusci. a. r. c. 30213)
- Codice SEW (ad es. 127477)

NEW

Prodotto sostitutivo per un motore di terzi

State utilizzando un prodotto di terzi e intendete sostituirlo con componenti SEW-EURODRIVE?

> Richiedete ora un prodotto sostitutivo.

Da questa pagina possiamo reperire tutta la documentazione inerente al motoriduttore , chiedere l'offerta di ricambi o del gruppo completo

Selezione pezzi di ricambio o prodotto sostitutivo

< Torna alla ricerca



Motorid. a vite senza fine
40.7782672101.0001.19
SA47 DRS71S4BE05HRV

- Visualizzare i dati del prodotto
- Visualizza la documentazione

Metti nel carrello

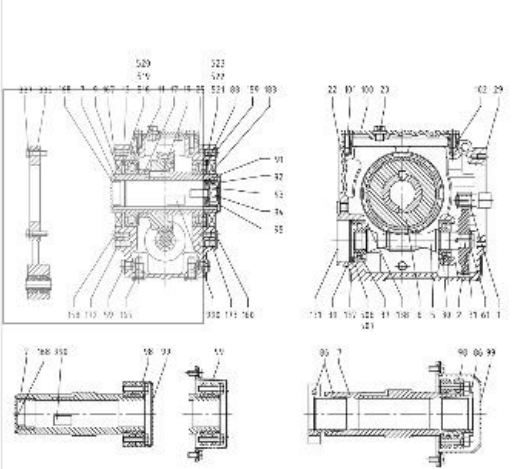
Nascondere lista dei componenti

SA47/A DRS71S4BE05HR/FGV

SA47/A

Stampare

Prodotti selezionati nel carrello



| | N. progr. | Descrizione SEW | Stato | Codice SEW | Quantità | Quantità selezionata |
|--------------------------|-----------|--------------------------------|--------------------------------|------------|----------|--------------------------------|
| <input type="checkbox"/> | Tutto | Tutto | Tutto <input type="checkbox"/> | Tutto | | |
| <input type="checkbox"/> | 1 | PIGNONE MN1.00 Z27 L16 D10 | Disponibile | 00041319 | 1 | <input type="text" value="1"/> |
| <input type="checkbox"/> | 2 | RUOTA 2 MN1.00 Z54 D16 A46 | Disponibile | 00042110 | 1 | <input type="text" value="1"/> |
| <input type="checkbox"/> | 5 | VITE S.FINE S47/SF47/SA47 I=42 | Disponibile | 00040207 | 1 | <input type="text" value="1"/> |
| <input type="checkbox"/> | 6 | RUOTA ELIC. MX2.10 Z42 SF47 | Disponibile | 0004024X | 1 | <input type="text" value="1"/> |
| <input type="checkbox"/> | 7 | ALBERO CAVO SA47/KA37/FA37 D25 | Disponibile | 06441165 | 1 | <input type="text" value="1"/> |
| <input type="checkbox"/> | 8 | ANELLO T.MA34SX75X8 NDR | Disponibile | 0014534X | 1 | <input type="text" value="1"/> |